

和泉公告

IDEC ANNOUNCEMENT

公告号: A24-023

2023年8月 1/3页

HS1T/HS1L/和 HS1E 系列锁定型联锁开关之规格变更



针对型号

以下 HS1T, HS1L, 和 HS1E 系列锁定型联锁开关

型号	变更 1 尺寸	变更 2 工作特性行程	变更 3 槽塞形状
HS1T 系列锁定型联锁开关	○	○	○
HS1L 系列锁定型联锁开关	-	-	○
HS1E 系列锁定型联锁开关 (3 回路)	-	-	○

○: 针对, -: 不针对

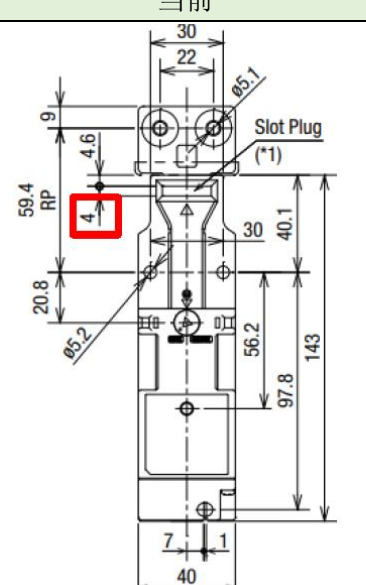
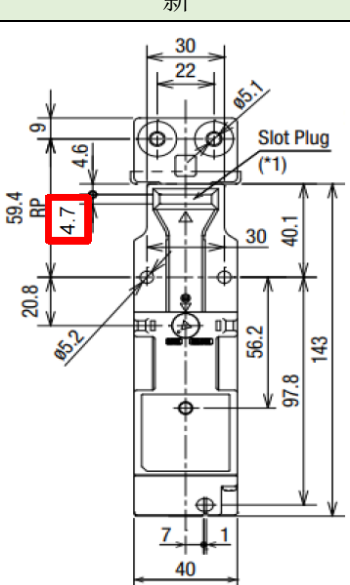
注: 特殊品也包含在其中

主要变更

变更 1: 尺寸

HS1T 系列锁定型联锁开关的执行器安装参考位置的尺寸(插入口)和公差将发生变化。

例: HS1T-**4ZM-G

	当前	新
尺寸(插入口)		

<https://idecchina.cn/>

爱德克电气贸易(上海)有限公司

上海市静安区共和路 209 号企业中心第二座 8 楼 电话(021) 6135 1515 传真(021) 6135 6225

		当前	新
执行器安装参考位置的公差	直线型执行器 (HS9Z-A11T)		
	直角型执行器 (HS9Z-A12T)		

注: 执行机构安装参考位置

变更 2: 工作特性行程

HS1T 系列锁定型联锁开关工作特性的监控电路(开门、关门)触点行程将由约 11.6mm 改变为约 10.3mm。

当前	新

- 上图所示为直线型执行器 (HS9Z-A11T) 和直角型执行器 (HS9Z-A12T) 的特性
- 操作特性显示执行器进入联锁开关进入插口时的接触状态

<https://idecchina.cn/>

和泉公告

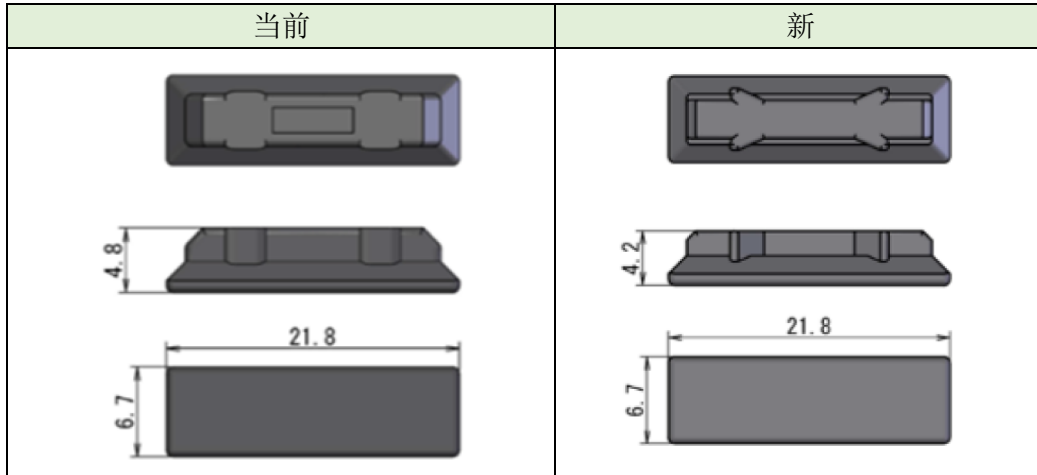
IDEC ANNOUNCEMENT

公告号: A24-023

2023 年 8 月 3/3 页

变更 3: 槽塞形状

HS1T、HS1L、HS1E 系列锁定型联锁开关槽塞形状改变如下:



注: HS1T 系列锁定型联锁开关槽插头的兼容性见下表:

		插入口	
		当前	新
HS1T 系列锁定型联锁开关	当前	兼容	不兼容
	新	不兼容	兼容

注: HS1L 和 HS1E 系列锁定型联锁开关槽塞可按现有产品和新产品的任意组合使用。

注: 无其他规格变更。

变更日期

从 2024 年 2 月开始

识别标记

修改后的产品将有一个标识字母“B”显示在他们的包装批号的末尾。

本标识将用于 2024 年 8 月之前生产的产品。



<https://idecchina.cn/>

爱德克电气贸易(上海)有限公司

上海市静安区共和路 209 号企业中心第二座 8 楼 电话 (021) 6135 1515 传真 (021) 6135 6225